

# Как правильно разжигать костры

Разведение огня в период особого противопожарного режима запрещено!

## С собой взять



Вода

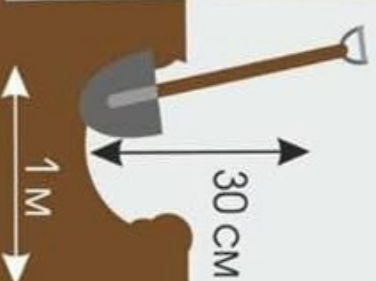


Песок



Лопата

## Вырыть ров



Хвойный лес

> 100 м

> 50 м

5 м

> 30 м

2 м

Сухая трава

Лиственный лес

## ШТРАФЫ

**До 20000 руб. -**  
Частным лицам  
**До 60000 руб. -**  
Должностным лицам  
**До 800000 руб. -**  
Юридическим лицам

**В лесу отдохнув, уходить не спеши—  
Прежде надежно костер затуши!**

**Землею засыпь, водою залей,  
Чтоб не осталось горящих углей.**



**Непотушенный костер - причина пожара!**

**Разведение огня в период особого противопожарного режима запрещено!**

# КАК НЕ ДОПУСТИТЬ ПОЖАР В ЛЕСУ

разведение огня в период особого противопожарного режима запрещено!

Уважаемые граждане!

**В ЛЕСАХ ЗАПРЕЩАЕТСЯ:**



РАЗВОДИТЬ КОСТРЫ,  
ЖАРИТЬ ШАШЛЫКИ



КУРИТЬ, БРОСАТЬ  
ОКУРКИ И ГОРЯЩИЕ  
СПИЧКИ



ИСПОЛЬЗОВАТЬ  
ПРИ ОХОТЕ ГОРЮЧИЕ  
МАТЕРИАЛЫ



ИСПОЛЬЗОВАТЬ МАШИНЫ  
С НЕИСПРАВНОЙ  
ТОПЛИВНОЙ СИСТЕМОЙ  
ДВИГАТЕЛЯ



ВЫЖИГАТЬ СУХУЮ  
РАСТИТЕЛЬНОСТЬ



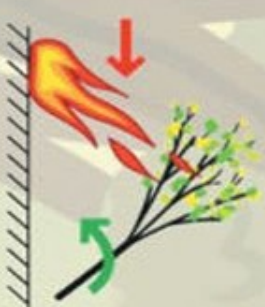
МУСОРИТЬ И ОСТАВЛЯТЬ  
ПРОМАСЛЕННЫЕ  
ИЛИ ПРОПИТАННЫЕ  
ГОРЮЧИМИ ВЕЩЕСТВАМИ  
МАТЕРИАЛЫ

**СПОСОБЫ И МЕТОДЫ БОРЬБЫ  
С ЛЕСНЫМИ ПОЖАРАМИ**



**ЗАСЫПКА КРОМКИ  
ПОЖАРА ГРУНТОМ**

На легких песчаных и супесчаных почвах сбивают пламя грунтом, а затем засыпают им тлеющую кромку.



**ЗАХЛЕСТЫВАНИЕ  
ПЛАМЕНИ ПО КРОМКЕ  
ПОЖАРА**

Тушение огня пучками веток лиственных пород, срубленным деревцем, другими подручными средствами – мешковиной, порезиненной тканью или другой материей, прикрепленной к палке.



**МИНЕРАЛИЗОВАННЫЕ  
ПОЛОСЫ И КАНАВЫ**

Прокладывают на некотором удалении от кромки пожара без предварительной остановки огня. Они должны упираться в противопожарные барьеры – дороги, ручьи и др.

# Во время разведения открытого огня нужно соблюдать следующие правила

**Разведение огня в период особого противопожарного режима запрещено!**

**1. Огонь должен быть удален от:**



на 50м

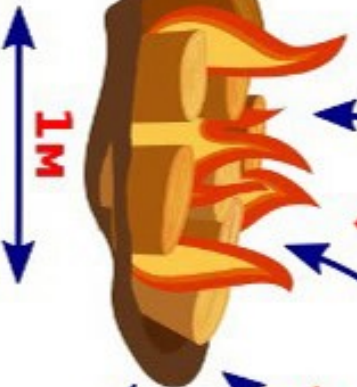
на 100м

на 50м

хвойного леса


лиственного

30см



1м

на 10м



**4. По краю площадки должна проходить минерализованная противопожарная полоса шириной **не менее 40 см.****

**5. Человек должен находиться на площадке до окончания горения (тления).**

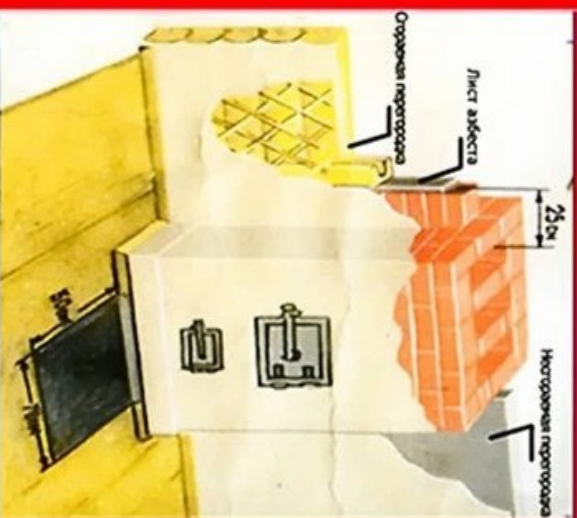
**6. Необходимо заранее подготовить инструменты и материалы для тушения огня.**

**7. После сжигания нужно залить кострище водой или засыпать песком.**

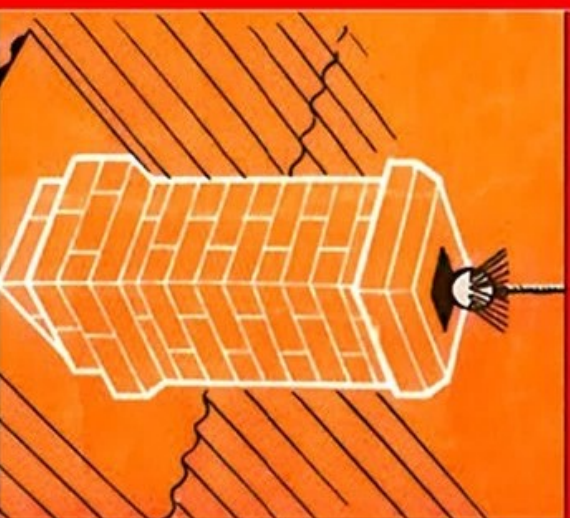
**2. Яма для костра**  
глубина - не меньше 30см  
диаметр - не больше 1 м

**3. зона вокруг должна быть расчищена от веток, сухой травы и др. горючих материалов**

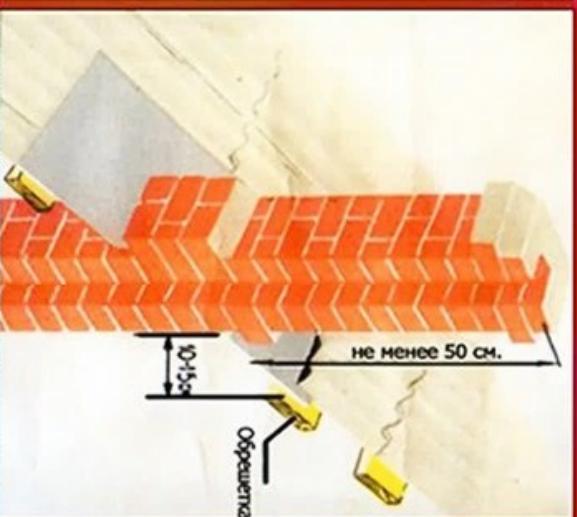
# БЕЗОПАСНОСТЬ ПРИ ЭКСПЛУАТАЦИИ ПЕЧИ



У топочной двери на деревянный пол необходимо прибить металлический лист размером 70 X 50 см.



Своевременно (не реже одного раза в два месяца за отопительный сезон) очищайте от сажи дымоход.



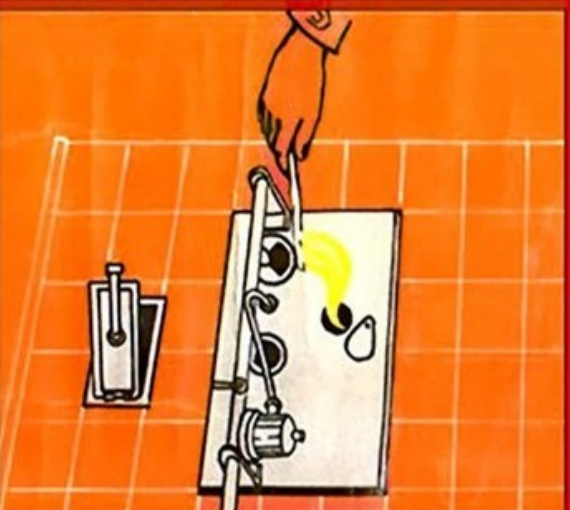
В местах прохода дымовых труб через кровлю от их наружной поверхности до стропил и обрешетки следует оставлять свободное пространство не менее 10 - 15 см. Высота дымовых труб над кровлей должна быть не менее 50 см.



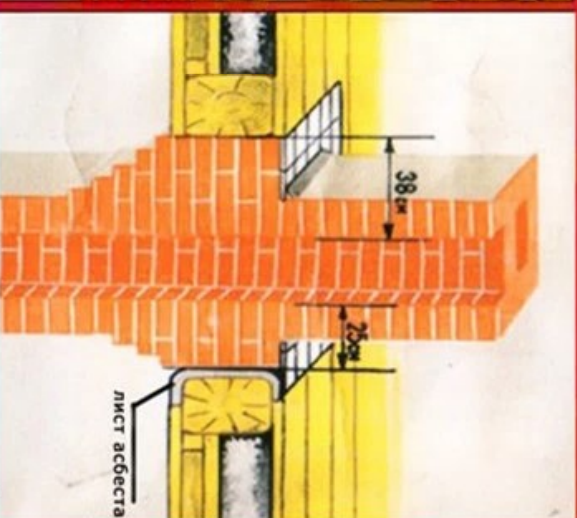
Не сушите, не храните вблизи печи дрова и другие горючие предметы; не поручайте топку печей детям.



Не устанавливайте печи на одном фундаменте со стенами. Он должен быть отдельным.



Перед растопкой печей, оборудованных под газовое отопление, проветрите топливник, затем убедитесь, есть ли тяга в дымоходе.



В местах сопряжения печи или дымоходной трубы со сторевыми конструкциями дома должны быть устроены кирпичные разделки толщиной не менее 38 см; при условии защиты деревянных конструкций асбеста или войлоком, смоченным в глиняном растворе. - 25 см.



Не применяйте для растопки воспламеняющиеся жидкости.


# СОХРАНИ ЖИЗНЬ РЕБЁНКУ! УСТАНОВИ В ДОМЕ ПОЖАРНЫЙ ИЗВЕЩАТЕЛЬ!



ВРЕМЯ ДОСТАВКИ ТРЕВОЖНЫХ  
СООБЩЕНИЙ 20-40 СЕКУНД



ВОЗМОЖНОСТЬ ИНФОРМИРОВАНИЯ  
НА 5 ТЕЛЕФОННЫХ НОМЕРОВ



ВРЕМЯ РЕАГИРОВАНИЯ НЕ БОЛЕЕ  
10 МИНУТ В НАСЕЛЕННОМ ПУНКТЕ



ОБНАРУЖЕНИЕ ВОЗГОРАНИЯ ПО ПЕРВЫМ ПРИЗНАКАМ (ДЫМУ)



**РАЗБУДИТ СПЯЩЕГО  
ЧЕЛОВЕКА!**



**ВОЗМОЖНОСТИ ИНФОРМИРОВАНИЯ**

ВОЗМОЖНОСТЬ ИНФОРМИРОВАНИЯ О ПОЖАРЕ СМС-СООБЩЕНИЯМИ

ВОЗМОЖНОСТЬ ИНФОРМИРОВАНИЯ О ПОЖАРЕ ЗВОНКОМ СОСЕДЯМ

ВОЗМОЖНОСТЬ ИНФОРМИРОВАНИЯ О ПОЖАРЕ ЗВОНКОМ  
СОЦИАЛЬНОМУ РАБОТНИКУ

ВОЗМОЖНОСТЬ ИНФОРМИРОВАНИЯ О ПОЖАРЕ ЗВУКОВОЙ СИРЕНОЙ

**БЕРЕГИТЕ СЕБЯ  
И СВОИХ ДЕТЕЙ!**



СВЕДЕНИЕ К МИНИМУМУ ВЕРОЯТНОСТИ ГИБЕЛИ И ТРАВМАТИЗМА НА ПОЖАРАХ.  
ЗНАЧИТЕЛЬНОЕ СНИЖЕНИЕ МАТЕРИАЛЬНОГО УЩЕРБА



ПРИБЫТИЕ ПОЖАРНЫХ ПОДРАЗДЕЛЕНИЙ НА РАЙОНЕ СТАДИИ РАЗВИТИЯ ПОЖАРА  
ДО НАСТУПЛЕНИЯ КРИТИЧЕСКИХ ПОСЛЕДСТВИЙ

# ПРАВИЛА ПОЖАРНОЙ БЕЗОПАСНОСТИ В ПОЖАРООПАСНЫЙ ПЕРИОД



● НЕ БРОСАЙТЕ незатушенные окурки и спички в траву;

● НЕ РАЗВОДИТЕ костры вблизи зданий и сооружений, а также в лесопарковых зонах;

● НЕ ОСТАВЛЯЙТЕ брошенными на землю бутылки, битые стекла, которые, превращаясь на солнце в линзу, концентрируют солнечные лучи, в результате чего возникает спонтанное возгорание находящейся под ними травы;



● НЕ ПОЛЬЗУЙТЕСЬ мангалами и другими приспособлениями для приготовления пищи;

● НЕ ОСТАВЛЯЙТЕ на земле промасленный или пропитанный бензином, керосином и иными горючими веществами обгоревший материал;

● НЕ ПОЛЬЗУЙТЕСЬ пиротехническими изделиями;

● строго ПРЕСЕКАЙТЕ шалости детей с огнем.



В случае пожара  
**ЗВОНИТЕ**  
по телефонам:  
**112** или **101**



**Разведение огня в период особого противопожарного режима запрещено!**

## Меры пожарной безопасности

### с наступлением весенне - летнего периода




**ЗАПРЕЩЕНО:** на участке разводить костры, сжигать мусор, тару, отходы. При необходимости, сжигать только в контейнерах (железных бочках).

**НЕЛЬЗЯ:** выжигать сухую траву, складировать на участках отходы и мусор, бросать не потушенные спички, окурки, оставлять во дворах баллоны с газом, а также ёмкости с легковоспламеняющимися или горючими жидкостями, загромождать проезды улиц, ведущих



к частным домам и садовым участкам, так как это препятствует проезду пожарных автомобилей.

**НЕОБХОДИМО:** обустроить противопожарные разрывы путём выкоса травы и вспашки



между постройками, дачными участками и вокруг садоводческого товарищества. Напоминать детям об опасности игр со спичками, о последствиях, к которым может привести такая игра.



**При пожаре звонить по тел. 101 или 112**

**Сжигая траву - ты сжигаешь свой дом!**